



### Guía de historia N° 1; símbolos patrios

NOMBRE:

CURSO:

FECHA:

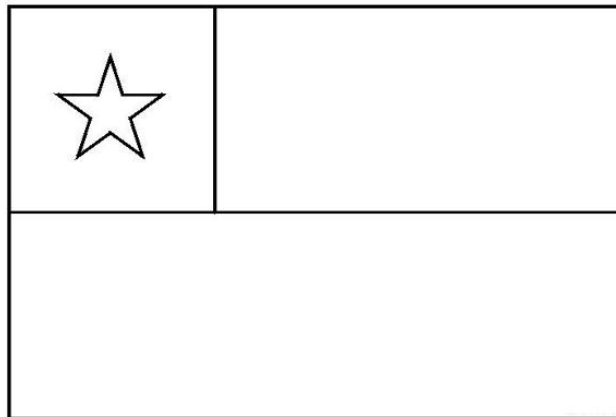
**Objetivos:** Reconocer los símbolos patrios chilenos y sus características.

**Habilidades:** Reconocer, identificar, valorar.

### INSTRUCCIONES:

- ✓ Realiza la guía con ayuda de un adulto
- ✓ Respóndela guía utilizando letra manuscrita y respetando las líneas caligráficas
- ✓ La guía debe ser respondida por el estudiante
- ✓ Una vez terminada pégala en el cuaderno de la asignatura.

#### 1. Colorea cada emblema patrio :




**Penacho:** Símbolo de una distinción que llevaban los presidentes en su sombrero.

**Coronas de Oro:** Simboliza los triunfos marítimos.

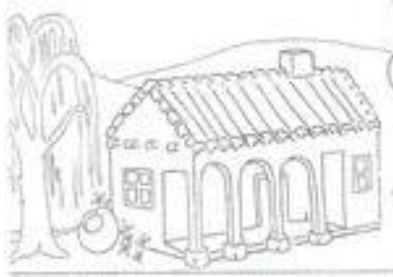
**Huemul:** Ciervo del sur de Chile.

**Cóndor:** Ave característica de la cordillera de los Andes.

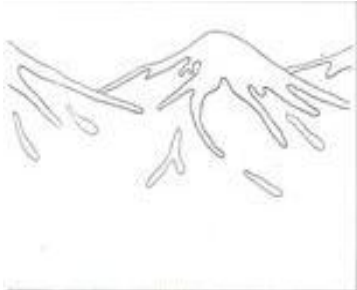




### HIMNO NACIONAL DE CHILE (Fragmento)




Puro, Chile, es tu cielo azulado,  
puras brisas te cruzan también,  
y tu campo de flores bordado  
es la copia feliz del Edén.



Majestuosa es la blanca montaña  
que te dio por baluarte el Señor  
y ese mar que tranquilo te baña  
te promete futuro esplendor.

Dulce Patria, recibe los votos  
con que Chile en tus aras juró  
que o la tumba serás de los libres  
o el asilo contra la opresión.

Eusebio Lillo (letra)  
Ramón Carnicer (música)



2.- Escribe el nombre de los tres emblemas patrios chilenos.






### 3.- Responde:

a) ¿A qué se debe el color rojo en la bandera chilena?



b) ¿A qué se debe el color azul en la bandera chilena?


c) ¿A qué se debe el color blanco en la bandera chilena?


d) Nombra los dos animales chilenos que aparecen en el escudo



e) ¿Qué es el penacho que aparece en el escudo?






COLEGIO SAN PEDRO NOLASCO DE QUILLOTA

ASIGNATURA: Historia, geografía y Cs. Sociales

Profesora: Katherine Tapia A.

Curso: 2º A - B

Año escolar: 2020

## Guía de historia N° 2; Conmemoraciones y personajes importantes chilenos.

NOMBRE:

CURSO:

FECHA:

**Objetivos:** Reconocer personajes que aportaron y aportan al pueblo chileno. Reconocer conmemoraciones importantes chilenas.

**Habilidades:** Reconocer, identificar, valorar.

### INSTRUCCIONES:

- ✓ Realiza la guía con ayuda de un adulto
- ✓ Respóndela guía utilizando letra manuscrita y respetando las líneas caligráficas
- ✓ La guía debe ser respondida por el estudiante
- ✓ Una vez terminada pégala en el cuaderno de la asignatura.

1.- Lee atentamente los siguientes acontecimientos de la historia de Chile y únelos con la fecha que corresponde:

#### **Combate naval de Iquique:**

Batalla desarrollada en el mar, en donde se enfrentaron Perú (Huáscar) y Chile (Esmeralda capitaneada por Arturo Prat).

#### **Primera Junta nacional de Gobierno:**

Fue una reunión que marcó el inicio del proceso de independencia. Fue presidida por Don Mateo de Toro y Zambrano.

#### **Encuentro entre dos Mundos:**

Cristóbal Colón viajó rumbo a las Indias por una nueva ruta en sus tres carabelas y descubrió un nuevo continente.

12 de Octubre

21 de Mayo

18 de Septiembre

2.- ¿Quién fue Arturo Prat?


3.- ¿Por qué el pueblo chileno recuerda y celebra el 21 de Mayo?




**4.- ¿Qué celebramos los chilenos el 18 de Septiembre?**


**5.- ¿Quién fue Cristóbal Colón?**


**6.- Completa:**

	<b>Combate Naval de Iquique</b>	<b>Primera junta Nacional de Gobierno</b>	<b>Encuentro entre dos mundos</b>
<b>Fecha</b>			
<b>En qué consistió</b>			
<b>Personaje importante</b>			


**7.- Recorta y pega las imágenes que aparecen en el anexo 1 y escribe el nombre de la conmemoración y el personaje que muestra:**

**7.- Recorta y pega las imágenes que aparecen en el anexo 2, escribe el nombre del personaje que muestra y escribe brevemente su aporte al pueblo chileno.**



**COLEGIO SAN PEDRO NOLASCO DE QUILLOTA**  
ASIGNATURA: Historia, geografía y Cs. Sociales  
Profesora: Katherine Tapia A.  
Curso: 2º A - B  
Año escolar: 2020

## ANEXO N° 1







**COLEGIO SAN PEDRO NOLASCO DE QUILLOTA**

*ASIGNATURA: Historia, geografía y Cs. Sociales*

*Profesora: Katherine Tapia A.*

*Curso: 2º A - B*

*Año escolar: 2020*

## ANEXO N° 2

